




BOGOTÁ DISTRITO CAPITAL
EMPRESA DE RENOVACIÓN Y DESARROLLO URBANO DE BOGOTÁ
ESTADO DE CAMBIOS EN EL PATRIMONIO INDIVIDUAL
 Periodos Contables terminados el 31/12/2019 y 31/12/2018
 (Cifras en Pesos Colombianos).

DETALLE	CAPITAL FISCAL	RESULTADOS DE EJERCICIOS ANTERIORES	RESULTADOS DEL EJERCICIO	IMPACTOS POR LA TRANSICIÓN	GANANCIAS O PÉRDIDAS POR PLANES DE BENEFICIOS A EMPLEADOS	TOTAL PATRIMONIO
Saldo al 31/12/2017 (Reexpresados a 1 de enero de 2018)	353.736.769.114	206.380.991.857	18.112.328.998	17.282.609.869	304.622.964	594.608.076.874
Capitalización	96.500.000.000					96.500.000.000
Apropiaciones del resultado del periodo 2018		18.112.328.998	-18.112.328.998	0	0	0
Disminución del patrimonio por la corrección de errores de periodos 2017 y anteriores (Registrados en 2018)		-1.668.856.143				-1.668.856.143
Disminución del patrimonio por la corrección de errores de periodos 2017 y anteriores (registrados en 2019)		-8.078.512.899				-8.078.512.899
Resultado del ejercicio 2018			-7.931.019.968			-7.931.019.968
Variación positiva de obligaciones por beneficios a empleados a largo plazo					13.904.057	13.904.057
Ajustes por cambios en políticas contables en los patrimonios autónomos	0	0	0	0	0	0
Ajustes por corrección de errores	0	0	0	0	0	0
Saldo al 30/12/2018	449.636.769.114	214.745.951.813	-7.931.019.968	17.282.609.869	-290.718.907	673.443.591.921
Apropiaciones del resultado del periodo 2018		-7.931.019.968	7.931.019.968	0	0	0
Disminución del patrimonio por el reconocimiento de corrección de errores de periodos 2018 y anteriores (no materiales)		-301.069.403				-301.069.403
Incremento del patrimonio por el reconocimiento de corrección de errores de periodos 2018 y anteriores (no materiales)		730.347.624				730.347.624
Reclasificación impactos por la transición al nuevo Marco normativo		17.282.609.869		-17.282.609.869		0
Resultado del periodo 2019			-9.261.213.878	0		-9.261.213.878
Variación positiva de obligaciones por beneficios a empleados a largo plazo					4.782.642	4.782.642
Otros ajustes por corrección de errores	0	0	0	0	0	0
Saldo al 30/12/2019	449.636.769.114	224.526.819.935	-9.261.213.878	0	-285.936.265	664.616.438.906


JORGE SNEYDER JIMÉNEZ VALLEJO
 Gerente General (E)


GEMMA EDITH LOZANO RAMIREZ
 Subgerente de Gestión Corporativa


ISABEL CRISTINA BUFFRAGO VALENCIA
 Revisor Fiscal (S)
 T.P. 163790-T


Ma. ALICIA SUÁREZ BALAGUERA
 Gestor Senior 3 - Contadora
 T.P. 30223-T